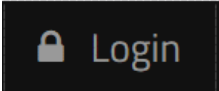


E-Mail-Adresse hinterlegen

- 1 Geben Sie bitte folgende Internetadresse in ihr Browserfenster ein:

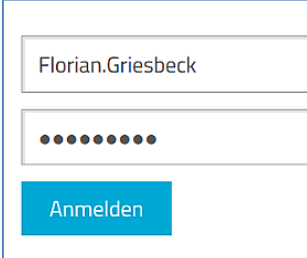
 mebis.bayern.de/

- 2 Wählen Sie im rechten oberen Bereich des Fensters die Schaltfläche „Login“.



- 3 Geben Sie im nun erschienenen Login-Formular Ihren **Benutzernamen** und ihr persönliches **Kennwort** ein. Beide erhalten Sie zu Schuljahresbeginn von Ihrem Klassenleiter.

Betätigen Sie anschließend die Schaltfläche „Anmelden“.

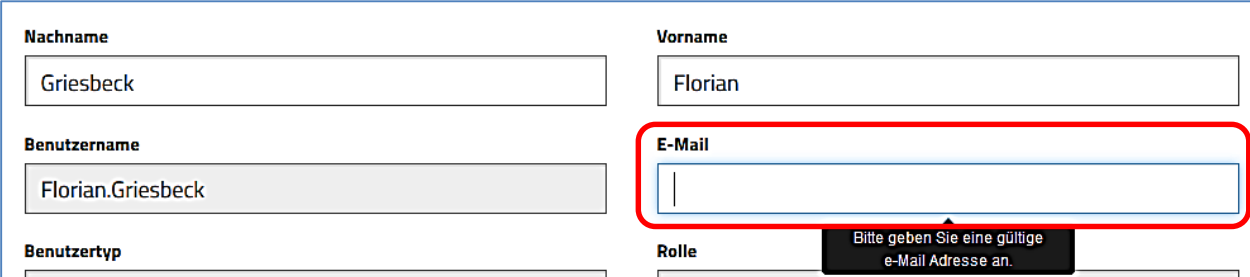


Florian.Griesbeck
.....
Anmelden

- 4 Wählen Sie im oberen rechten Bereich des Fensters nun die Schaltfläche mit ihrem Namen, um ihr persönliches Profil zu bearbeiten.

 Verwaltung **Florian Griesbeck**  Logout

- 5 Bitte geben Sie in das entsprechend Textfeld ihr gültige **E-Mail-Adresse** ein.



Nachname Griesbeck	Vorname Florian
Benutzername Florian.Griesbeck	E-Mail
Benutzertyp	Rolle

Bitte geben Sie eine gültige e-Mail Adresse an.

Abschließend drücken Sie auf 