


# Passwort ändern

- 1 Geben Sie bitte folgende Internetadresse in ihr Browserfenster ein:

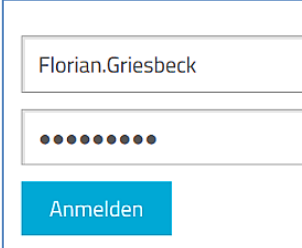
 [mebis.bayern.de/](https://mebis.bayern.de/)

- 2 Wählen Sie im rechten oberen Bereich des Fensters die Schaltfläche „Login“.

 Login

- 3 Geben Sie im nun erschienenen Login-Formular Ihren **Benutzernamen** und ihr persönliches **Kenntwort** ein. Beide erhalten Sie zu Schuljahresbeginn von Ihrem Klassenleiter.

Betätigen Sie anschließend die Schaltfläche „Anmelden“.




Florian.Griesbeck

.....

Anmelden

- 4 Wählen Sie im oberen Bereich des Fensters nun die Schaltfläche mit ihrem Namen, um ihr persönliches Profil zu bearbeiten.

 Verwaltung

**Florian Griesbeck**



Logout

- 5 Klicken Sie im folgenden Fenster auf das **Schlüsselsymbol** (unten rechts).



- 6 Bitte geben Sie zunächst das bisherige sowie zweimal das neue Passwort in die entsprechenden Felder ein. Beachten Sie dabei die Regelungen für die Verwendung von Sonderzeichen.

Passwort \*

Neues Passwort \*

Neues Passwort wiederholen \*

Abschließend drücken Sie auf

 Speichern