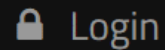


- 1 Geben Sie bitte folgende Internetadresse in ihr Browserfenster ein:

 mebis.bayern.de/

- 2 Wählen Sie im rechten oberen Bereich des Fensters die Schaltfläche „Login“.



- 3 Geben Sie im nun erschienenen Login-Formular die Option „Passwort vergessen?“ ein.

Achtung:

Diese Funktion ist nur möglich, wenn Sie ihren Account mit einer gültigen E-Mail-Adresse hinterlegt haben!

Benutzername

Passwort


Anmelden

[> Passwort vergessen?](#)

[> BSA-Registrierung](#)

[> Hilfe benötigt?](#)

- 4 Wählen Sie im oberen Bereich des Fensters nun die Schaltfläche mit ihrem Namen, um ihr persönliches Profil zu bearbeiten.

 Verwaltung


Florian Griesbeck



Logout

- 5 Nun möchte das System von Ihnen wissen, an welche Daten Sie noch wissen. Meist hat man mit dem Passwort auch seinen mebis-Benutzernamen vergessen. Daher werden die meisten nur noch ihre hinterlegte E-Mail-Adresse kennen.

An was können Sie sich erinnern?

 mebis-Benutzername

 im mebis-Profil hinterlegte E-Mail-Adresse

- 6 Bitte geben Sie anschließend die hinterlegte E-Mail-Adresse sowie die gezeigte Captcha ein. Abschließend wählen Sie „Link senden“.

E-Mail *

Captcha *



- 7 Sie erhalten vom System eine E-Mail. In dieser Mail wird ihr Benutzernamen gezeigt und Sie können ein neues Passwort setzen.